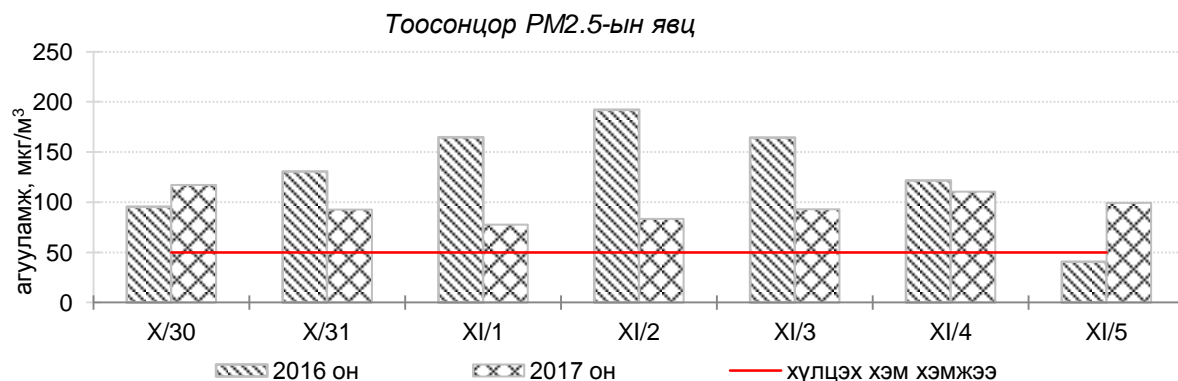
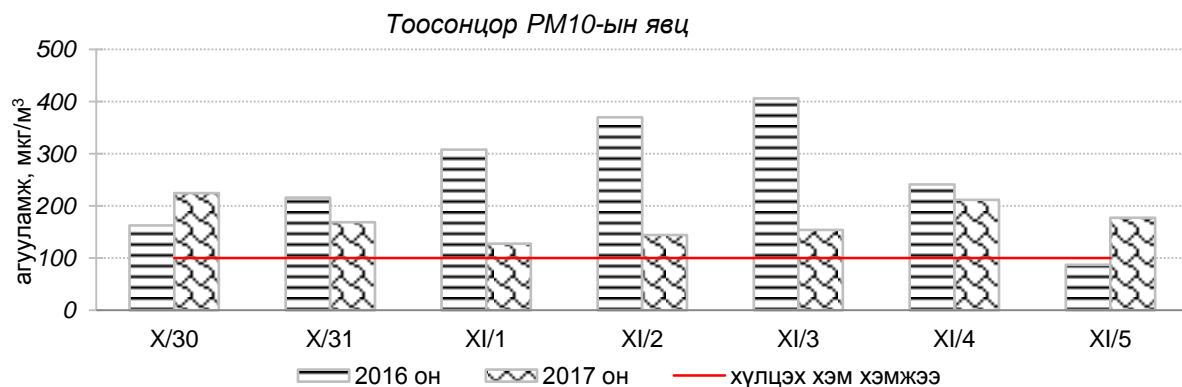
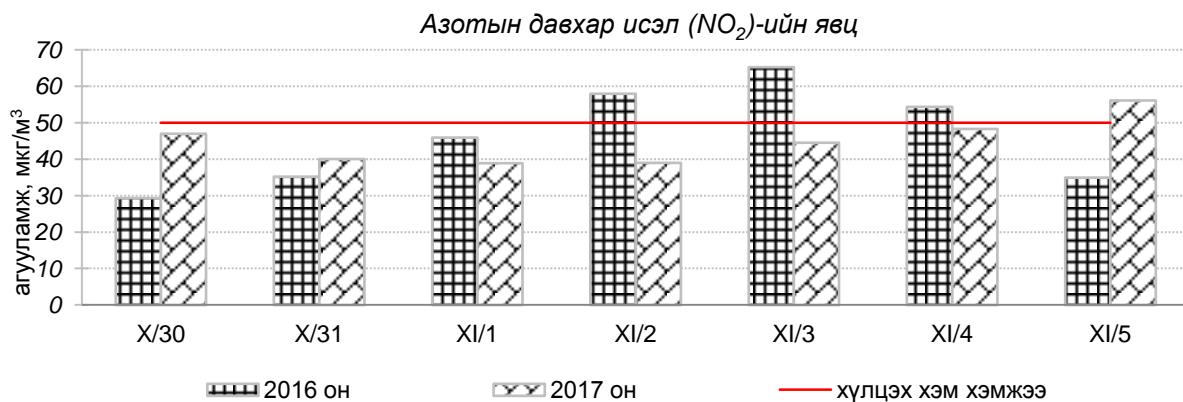
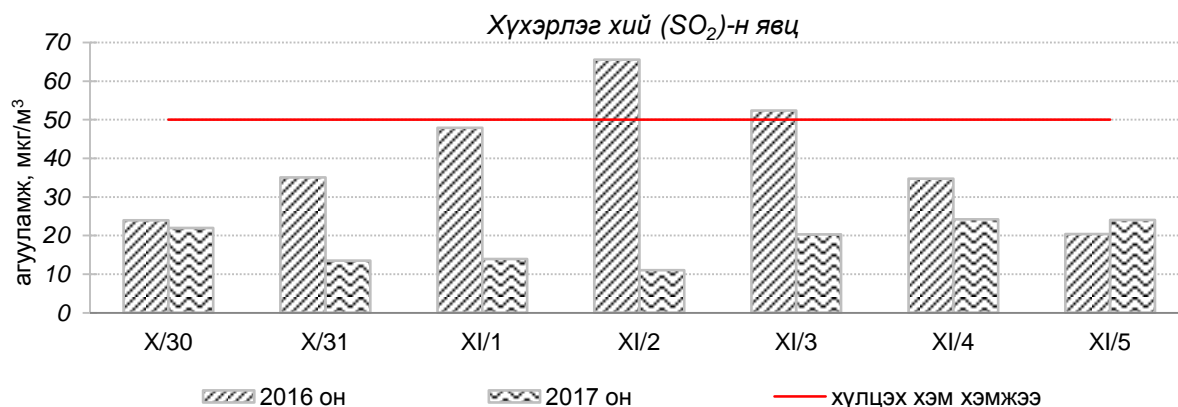


**Улаанбаатар хотын агаарын чанарын 7 хоногийн мэдээ
/2017 оны 10-р сарын 30-аас 11-р сарын 5-ны өдрийг хүртэлх 7 хоногт/**

Улаанбаатар хотын агаарт түгээмэл бохирдуулах бодис хүхэрлэг хий /SO₂/, азотын давхар исэл /NO₂/, тоосонцор /PM10, PM2.5/, нүүрстөрөгчийн дутуу исэл /CO/, озон /O₃/-ны агууламжийг тодорхойллоо.



Улаанбаатар хотын өнгөрсөн 7 хоногийн агаарын чанар
/2016он:2017оны мөн үетэй харьцуулснаар/

№	Бохирдуулах бодисын нэр	MNS 4585:2016	7 хоногийн дундаж агууламж, мкг/м ³		Хоногийн дунджийн хамгийн их, мкг/м ³		Стандартаас давсан тохиолдлын тоо хувиар		Стандартаас давсан, хамгийн их агууламж илэрсэн харуул
		Хүлцэх хэм хэмжээ мкг/м ³	2016он	2017он	2016он	2017он	2016он	2017он	
1	Хүхэрлэг хий (SO ₂)	50	39	18↓	134	45	28%	0%↓	Давсан тохиолдол байхгүй
2	Азотын давхар исэл (NO ₂)	50	46	44↔	138	121	37%	29%↓	11-р сарын 4-нд Баруун 4 зам орчим АЧС-аас 2.4 дахин их
3	PM10 Тоосонцор	100	252	172↓	776	336	80%	79%↔	10-р сарын 30-нд Толгойт орчим АЧС-аас 3.4 дахин их
4	PM2.5 Тоосонцор	50	128	96↓	334	174	90%	95%↑	10-р сарын 30-нд Толгойт орчим АЧС-аас 3.5 дахин их
5	Нүүрстөрөгчийн дутуу исэл (CO)	10000	1714	1630↓	7053	6059	0%	0%↔	Давсан тохиолдол байхгүй
6	Озон (O ₃)	100	17	13↓	55	56	0%	0%↔	Давсан тохиолдол байхгүй

* ↓ бага; ↑ их; ↔ ойролцоо түвшинд /±5%/.

Өнгөрсөн 7 хоногийн агаарын чанарын хяналт шинжилгээний дүнгээр Улаанбаатар хотын хэмжээнд агаар “Хэвийн” болон “Дунд” зэргийн бохирдолтой байна. Агаар дахь гол бохирдуулах бодис нь хүхэрлэг хий (SO₂) азотын давхар исэл (NO₂), PM2.5, PM10 тоосонцор байна.

	Гэр хороолол орчим					Орон сууцны хороолол	Автозам орчим		Үйлдвэрийн болон алслагдмал бүс	
	100 айл	Толгойт	Нисэх	Зурагт	Баянхо шуу	13-р хороолол	Баруун 4 зам	Амгалан	Цахилгаан станц	Ургах наран
2017.10.30	PM10	PM10 PM2.5	PM10 PM2.5	PM10 PM2.5	PM10	NO ₂ , PM10 PM2.5	NO ₂ , PM10 PM2.5	PM10	PM10	
2017.10.31	PM10	PM10 PM2.5	PM10 PM2.5	PM10 PM2.5	PM10 PM2.5	NO ₂ , PM10, PM2.5	NO ₂ , PM10	PM10 PM2.5	PM10	
2017.11.01	PM10 NO ₂	PM10 PM2.5	PM10 PM2.5	PM10 PM2.5	PM10 PM2.5	NO ₂	NO ₂ , PM10	PM10	PM10	
2017.11.02	PM10	PM10 PM2.5	PM10 PM2.5	PM10 PM2.5	PM10 PM2.5	NO ₂	NO ₂ , PM10	PM10 PM2.5	PM10	
2017.11.03	PM10,	PM10 PM2.5	PM10 PM2.5	PM10 PM2.5	PM10 PM2.5	NO ₂ , PM10 PM2.5	NO ₂ , PM10	PM10	PM10	
2017.11.04	PM10, NO ₂	PM10 PM2.5,	PM10 PM2.5	PM10 PM2.5	PM10 PM2.5	NO ₂ , PM10 PM2.5	NO ₂ ,	PM10	PM10	
2017.11.05	PM10, NO ₂	PM10 PM2.5	PM10 PM2.5	PM10 PM2.5	SO ₂ , PM10	NO ₂ , PM10 PM2.5	NO ₂ , PM10	PM10,	PM10,	NO ₂

Индексийн тоон үзүүлэлт	Агаарын чанар
0-50	Цэвэр
51-100	Хэвийн
101-250	Бага зэргийн бохирдолтой
251-400	Дунд зэргийн бохирдолтой
401-500	Их бохирдолтой
500<	Маш их бохирдолтой